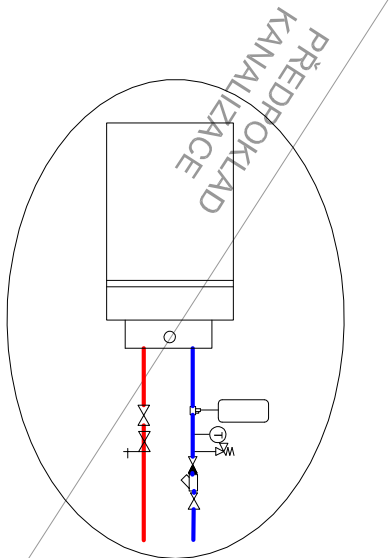


LEGENDA TYPU ČAR :

V1

- ROZVOD STUDENÉ VODY - TROUBY PLASTOVÉ PP-PN 20
- ROZVOD TEPLÉ VODY - TROUBY PLASTOVÉ PP-PN 20
- ROZVOD POŽÁRNÍ VODY - TROUBY OCELOVÉ POZINKOVANÉ

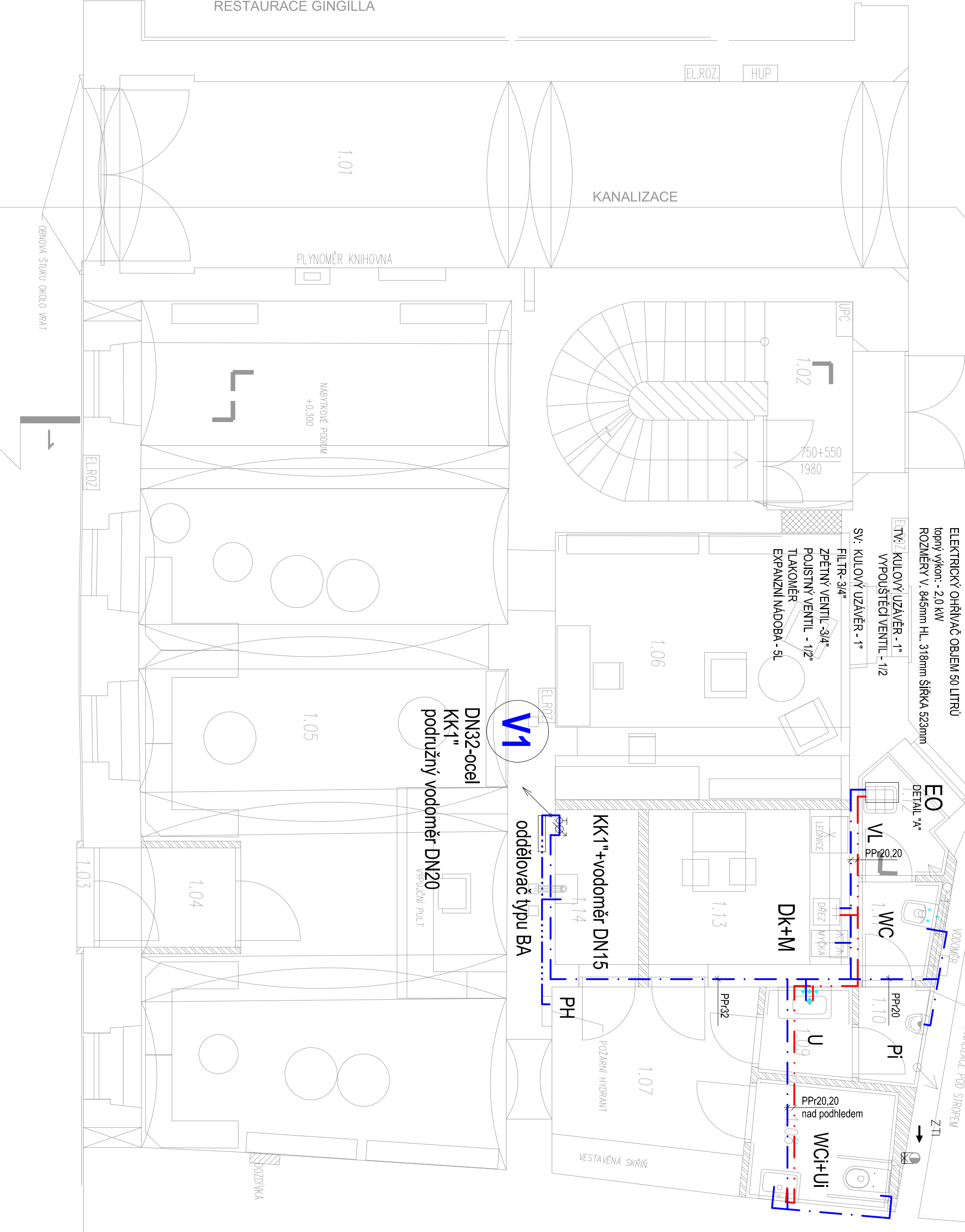


DETAIL A

ELEKTRICKÝ OHŘÍVAČ OBJEM 50 LITRŮ  
topný výkon - 2,0 kW  
ROZMĚRY V, 845mm H.L. 318mm ŠÍŘKA 523mm

TV: 7 KULOVÝ UZÁVĚR - 1"  
VYPUSTECÍ VENTIL - 1/2

FLTR-3/4"  
ZPĚTNÝ VENTIL - 3/4"  
POUSTNÝ VENTIL - 1/2"  
TLAKOMĚR  
EXPANZNÍ NADOBA - 5L




LEGENDA MÍSTNOSTI

Číslo místnosti	Číslo místnosti	Plocha m²	Šířka mm	Podlaha	Strop	Podrobný stěn
Společné prostory						
1.01	PROJEZD - EXTERIÉR	33,32		STAVAJÍCÍ BETON	STAVAJÍCÍ OMÍTKA	SMÁČKŮ OMÍTKA
1.02	SCHODIŠTĚ	11,30		STAVAJÍCÍ DLAŽBA	STAVAJÍCÍ OMÍTKA	SMÁČKŮ OMÍTKA
Řešený nebytový prostor						
1.03	ZÁJEŘÍ	0,51	2850	NOVÁ BETONOVÁ DLAŽBA	NOVÁ OMÍTKA	SMÁČKŮ OMÍTKA
1.04	ZÁJEŘÍ	3,08	2850	S	NOVÁ ČISTIČÍ ROHOŽ	NOVÁ SÁBOVÁ STUK. OMÍTKA
1.05	KNIHOVNA 1	70,52	1500-3220	S	NOVÝ VÁPŮ	NOVÁ SÁBOVÁ STUK. OMÍTKA
1.06	KNIHOVNA 2	18,75	3115	S	NOVÝ VÁPŮ	NOVÁ SÁBOVÁ STUK. OMÍTKA
1.07	CHODBA	9,76	2964	S	NOVÝ VÁPŮ	NOVÁ SÁBOVÁ STUK. OMÍTKA
1.08	WC ŽENY A INVALIDÉ	3,87	2600	S	NOVÁ KERAMICKÁ DLAŽBA	NOVÝ SOK. POHLED
1.09	UMÝVÁRNA WC MUŽI	1,85	2600	S	NOVÁ KERAMICKÁ DLAŽBA	NOVÝ SOK. POHLED
1.10	PISOAR	1,50	2600	S	NOVÁ KERAMICKÁ DLAŽBA	NOVÝ SOK. POHLED
1.11	WC MUŽI	1,69	2600	S	NOVÁ KERAMICKÁ DLAŽBA	NOVÝ SOK. POHLED
1.12	ÚKLID	1,92	3000	S	NOVÁ KERAMICKÁ DLAŽBA	NOVÝ SOK. POHLED
1.13	KUCHYNKA	7,26	2955	S	NOVÝ VÁPŮ	NOVÁ SÁBOVÁ STUK. OMÍTKA
1.14	SKLAD	3,10	2955	S	NOVÁ KERAMICKÁ DLAŽBA	NOVÁ SÁBOVÁ STUK. OMÍTKA
CELKEM		123,81				

- WCi: KLOZET ZÁVĚSNÝ KERAMICKÝ INVALIDNÍ VČ. SEDÁTKA A UKOTVENÍ - BILÝ  
PŘEDSTĚNOVÝ INSTALAČNÍ SYSTÉM PRO ZÁVĚSNÉ WC + TLÁČITKO+ ODDALENÉ PNEUMATICKÉ SPLACHOVÁNÍ  
UMÝVADLO KERAMICKÉ INVALIDNÍ Š.640mm VČ. UKOTVENÍ - BILÉ + ZÁPACHOVÁ UZÁVĚRKA PODOMÍTKOVÁ  
ZÁRCHOVÝ VENTIL S FILTREM + BATERIE STOJÁNKOVÁ PÁKOVÁ UMÝVADLOVÁ
- WC: KLOZET ZÁVĚSNÝ KERAMICKÝ S HLUBOKÝM SPLACHOVÁNÍM VČ. SEDÁTKA A UKOTVENÍ - BILÝ  
PŘEDSTĚNOVÝ INSTALAČNÍ SYSTÉM PRO ZÁVĚSNÉ WC + TLÁČITKO  
UMÝVADLO KERAMICKÉ Š.600mm VČ. UKOTVENÍ - BILÉ + ZÁPACHOVÁ UZÁVĚRKA  
ZÁRCHOVÝ VENTIL S FILTREM + BATERIE STOJÁNKOVÁ PÁKOVÁ UMÝVADLOVÁ
- Pi: PISOAR KERAMICKÝ S AUTOMATICKÝM RADAROVÝM SPLACHOVACÍM ZAŘÍZENÍM NAPŘ. JIKA GOLEM  
KONSTRUKCE K UCHYTCENÍ PISOARU (HMOŽDINKY) + NAPÁJECÍ ZDROJ
- Vl: VTLÉVKA ZÁVĚSNÁ KERAMICKÁ VČ. MŘÍŽKY A UKOTVENÍ - BILÁ + PŘEDSTĚNOVÝ INSTALAČNÍ SYSTÉM  
PRO ZÁVĚSNOU VTLÉVKU + BATERIE NÁSTĚNNÁ PÁKOVÁ DŘEZOVÁ S PRODLUŽENÝM RAMÍNKEM
- Dk: NEREZOVÝ DŘEZ (DODÁVKA TECHNOLOGIE) + ZÁPACHOVÁ UZÁVĚRKA DŘEZOVÁ DN50  
+ BATERIE STOJÁNKOVÁ PÁKOVÁ DŘEZOVÁ S PRODLUŽENÝM RAMÍNKEM (DODÁVKASTAVBA)  
PŘÍVOD ST. I TER. VODY V=1200mm UKONČEN 3/8" ROH. VENT., ODPAD Ø50 mm DO V=400 mm
- M: AUTOMATICKÁ MYČKA NAPAJENÍ PŘES ZÁPACHOVOU UZÁVĚRKU, ODPAD Ø50 mm V PODLAZE UMÍSTIT MIMO MYČKU  
PŘÍVOD ST. VODY UKONČEN PRAČKOVÝM VENTILEM VE V=100 mm NAD PODLAHOU
- PH: POŽÁRNÍ HYDRANT S TVAROVÉ STÁLOU HADICI O JÍMENOVITÉ SVĚTLOSTI 25MM DÉLKY 30M  
ELEKTRICKÝ OHŘÍVAČ O OBJEMU 50 LITRŮ, PŘÍKON 2,0 kW
- EO: ELEKTRICKÝ OHŘÍVAČ O OBJEMU 50 LITRŮ, PŘÍKON 2,0 kW
- KK: KULOVÝ KOHOUT

LEGENDA MATERIÁLŮ

- STAVAJÍCÍ ZDIVO Z CHEL PLIVŮCH
- NOVÉ SÁBOVKARTONOVÉ PŘÍKRY DVOUTĚ OPRASTĚNÉ, IMPREGNOVANÉ DESKY, MINERÁLNÍ Izolace
- NOVÉ ZDIVO Z TVARNC YTONG STANDARD TL.300 mm
- NOVÉ ZDĚNÉ PŘÍKRY A DOZDÍVKY Z CHEL PLIVŮCH
- NOVÉ KONSTRUKCE
- ŘEŠENÝ PROSTOR



ZHOTOVIL:  
GENEAL PROJEKTANT:  
ZOPROJEKTOVÁVATEL:  
KONTROLOVAL:  
VYPRACOVAL:  
INVESTOR:  
ATELIER, SVATOPOLKA, ČESKA 35, 612 00 BRNO  
ING. ARCH. MICHAL KRISTEN  
ING. TOMÁŠ JINÁČEK  
ING. TOMÁŠ JINÁČEK  
Ing. Tomáš JINÁČEK  
Střední město Brno, Vč. Brno – střed

KŘÍŽOVÁ 24 – OPRAVA NEBYTOVÉHO PROSTORU č. 101  
BRNO, KŘÍŽOVÁ 24/98, prnc.č. 908/1 v k.ú. Stře Brno

STUPŇ PROJEKTU:  
ZAKÁZKOVÉ ČÍSLO:  
DOKUMENTACE PRO PROJEKOVÁNÍ STAVBY  
M7.446  
03/2016

KNIHOVNA, JIŘÍHO MAHEHA  
PŮDORYS I.NP – VODOVOD  
ZDRAVOTNICKÁ

M 1:50  
SO 02.271-104